

電子調査票の操作方法

経済産業省企業活動基本調査 Excel 形式

この資料は、Excel 形式の電子調査票内の主なボタン機能や、その操作方法・注意事項について説明するものです。

なお、回答の提出方法（『回答送信』ボタン、『回答用ファイル保存（XML形式）』ボタン）については、お配りしている『2023年経済構造実態調査・経済産業省企業活動基本調査オンライン調査利用ガイド』をご覧ください。

【機能説明】電子調査票画面例 P1

2023年経済産業省企業活動基本調査
企業活動基本調査票
(2023年6月1日現在)
～調査票TOP～

☆ この調査は、統計法（平成19年法律第53号）に基づく基幹統計調査で、調査対象となった企業は**報告の義務**があります。

☆ この調査により報告された入力内容は、統計法により秘密が保護されています。

☆ 調査票の入力に当たっては、別冊の「**調査票の記入のしかた**」に従って、黒または青のボールペンではっきりと入力してください。
なお、数値は、必ず調査票に定めた単位で入力してください。

☆ 調査の期日は2023年6月1日現在です。入力内容は**最近決算期の数値によって入力してください**。
なお、決算期変更の場合は、「**調査票の記入のしかた**」を参照してください。

☆ 調査票は、**2023年6月30日**までに提出してください。

1 企業の概要


(1) 企業の名称	(フリガナ)	電話番号（代表）
(2) 本社又は本店の所在地 「実際の本社機能」	郵便番号（ 都道府県 区町村 町丁・字・番地・号	市区郡 ビル名等


- ①初期値に戻す：表示している電子調査票のデータをクリア（全消去）するときを使用します。
- ②一時保存：電子調査票を回答データ、企業情報も含め、Excel形式でパソコンに保存します。
- ③エラーチェック：入力された回答データのエラーチェックを行います。チェックシートが表示されます。
- ④印刷：電子調査票の印刷をするときに使用します。
- ⑤次へ：次のページに移動します。（入力エラーがあると移動できない場合があります。）
- ⑥調査票を閉じる：必要となる回答データ及び名簿情報について入力し、必要に応じ修正してください。

【数値の入力について】

- ◎ マイナスの数字を入力する場合は「-」を入力してください。「△」は入力できません。
- ◎ 金額欄
 - a) 四捨五入した数値が**百万円に満たない場合** ⇒ 「0」と入力してください
 - b) 数値がない（該当しない）場合 ⇒ 何も入力しないで空欄のままとしてください
 - c) 電子調査票1ページと8ページの「**資本金**」の欄 ⇒ 四捨五入はせず、百万円未満を切り捨て入力してください

【分類番号の入力について】


◎ 分類番号の入力にあたっては、ドロップダウンボタン  をクリックし、選択入力します。
(電子調査票の3ページ、4～6ページ、9～11ページ)

7	(5) 売上高の内訳
8	「売上高(0501)」について、その内訳を次の①～⑤に「企業活動基本調査用分類表」の品目分類または
9	さい。
10	①～⑤のそれぞれの売上高又は収入額の計と内訳は一致します。また、①～⑤の売上高又は収入
11	① 自社鉱産品・製造品、電気・ガス・熱供給・水道売上高
12	分類番号
13	
14	051 鉱業
15	091 畜産食料品製造業
15	092 水産食料品製造業
15	093 精穀・製粉業
16	099 その他の食料品製造業
16	101 清涼飲料・酒類・茶・たばこ製造業
16	102 飼料・有機質肥料製造業

◎ 分類番号が不明の場合は**分類番号ボタン**をクリックすることにより、大分類や業種及び品目などのキーワード等から分類番号を検索することも可能です。

＜親会社または、自社の売上高の分類番号検索方法＞

＜例＞**分類番号ボタン**をクリックし、大分類「製造業」を選択し、品目「飲料」のキーワードを入力し、**分類番号検索**ボタンをクリックすることにより、なんらかの飲料に関わる製造業の分類コードが検索されます。

製造業  : 大分類を選択
飲料 : 業種や品目などの検索したい文字を入力
分類番号検索

分類番号検索

※「500」「560」「701」「990」の分類番号は親会社欄にのみ、ご使用下さい。

分類番号	名称	「品目・事業分類」とその内容例示
091	畜産食料品製造業	【部分肉・冷凍肉・肉加工品】部分肉、肉缶詰、 【処理牛乳・乳飲料・乳製品】牛乳、練乳、バター 【その他の畜産食料品】プロイラー加工品、加工
101	清涼飲料・酒類・茶・たばこ製造業	【清涼飲料】 【酒類】 【茶・コーヒー】 【製氷業】人造氷 【たばこ】
		「品目・事業分類」とその内容例示

＜子会社・関連会社分類番号検索方法＞

業種分類番号ボタンをクリックすると、右記のように「子会社・関連会社業種分類表」が表示されますので参照してください。

子会社・関連会社業種分類表	
調査票3頁の、3②の子会社・関連会社の所有状況で、(0311～0313)子会社・関連会社の業種分類番号に使用してください。	
【A-農業、林業】	【I-卸売業、小売業】
010 農業	500 各種商品卸売業(商社)
020 林業	510 繊維・衣類等卸売業
【B-漁業】	520 飲食料品卸売業
030 漁業・水産養殖業	530 建築材料、鉱物・金属等卸売業
【C-鉱業、採石業、砂利採取業】	540 機械器具卸売業
050 鉱業、採石業、砂利採取業	550 その他の卸売業
【D-建設業】	560 各種商品小売業(百貨店)
060 建設業	570 農物・衣服・身の回り品小売業
【E-製造業】	580 飲食料品小売業
090 食料品製造業	590 機械器具小売業
100 飲料・たばこ・副料製造業	600 その他の小売業
110 繊維工業	610 無店舗小売業
120 木料・木製品製造業(家具を除く)	【J-金融業、保険業】
130 家具・磁器品製造業	620 金融業・保険業
140 ハリブ・紙・紙加工品製造業	【K-不動産、物品賃貸業】
150 印刷・印刷関連業	690 不動産業
160 化学工業	700 物品賃貸業
170 石油製品・石炭製品製造業	【L-学術研究、専門・技術サービス業】
180 プラスチック製品製造業	710 学術・開発研究機関
190 コム製品製造業	720 専門サービス業
200 衣服・革・繊維品・毛皮製造業	750 広業業
210 窯業・土石製品製造業	740 技術サービス業
220 鉄鋼業	【M-宿泊業、飲食サービス業】
230 非鉄金属製造業	750 宿泊業

【エラーチェックについて】

エラーチェックボタンを押下した際、入力内容に**エラー**があった場合は、以下のようなメッセージが表示されます。**OK**ボタンを押して表示された**チェックシート**を確認してください。

<エラー例示>

Excelに**チェックシート**が表示されますので、
入力内容の確認をお願いします。

<チェックシート>

	A	B	C	D	E	F
1	チェックシート					
2	セル欄のセル番地をクリックすると、調査票の入力箇所へ移動できます。					一時保存
3						
4	チェック連番	必須訂正	シート		セル	
5		○			S40	「資本金額又は出資金額」に入力がありません。
6	2		2		AM38	うち、正社員・正職員の常時従業者数[0227]に入力がありません。

エラー箇所のセルのリンクをクリックすると、エラー画面に飛びます。

0101	兆	千	百	十	千	百
	億	億	億	万	円	

資本金額または出資金額を入力してください

合	①+②+③	0226	1	160
うち、正社員・正職員		0227		
うち、正社員・正職員以外（パート・アルバイトなど）		0228		
正社員・正職員以外（パート・アルバイトなど）(就業時間換算)		0229		

【例1：必須訂正のセルに「○」が表示】
入力が必須な項目のため、
該当する調査項目が**赤色**に着色されます。

【例2：必須訂正のセルに「○」がない】
該当する調査項目が**黄色**に着色されます。



赤色エラーがあると**回答送信ができません。**

黄色エラーであれば、送信は可能ですが、実施事務局より内容に関して
お問合せさせていただくことがございます。ご了承ください。

*エラーメッセージは、入力途中にも表示されます。チェック内容を確認・修正の上、入力を進めてください。

【ご参考】

- 途中から入力する場合
保存した Excel ファイルを開くと、入力を再開できます。
- 調査終了後
パソコンに保存されている電子調査票は、**控えとしてお持ちください。**
調査事務局から内容の確認をさせていただく場合がございます。
- 調査内容の修正や再送信をしたい場合
データ送信後に、データ修正が生じた場合、保存したファイルに修正を加え、再送信することでデータを修正することができます。
- データ送信や再ログインの際にパスワードがわからなくなった場合
調査事務局へご連絡ください。**初期値**に戻すことができます。