

# オフライン調査利用ガイド

総務省  
経済産業省

## STEP1：ファイルのコピー

- マイドキュメント内などご自身の作業環境内に「回答済」フォルダを作成してください。
- ラベルに「電子調査票 在中」と記載のあるCD-Rに記録されている「未回答」フォルダ内にある調査票ファイル（Excel）を、「回答済」フォルダに保存してください。



## STEP2：調査項目への回答

- ご自身の作業環境内の「回答済」フォルダ内に保存した調査票ファイル（Excel）の調査項目に御回答・保存してください。
- 調査票ファイル（Excel）には、パスワードが設定されていますので、最終ページに印字されているパスワードを入力して開いてください。

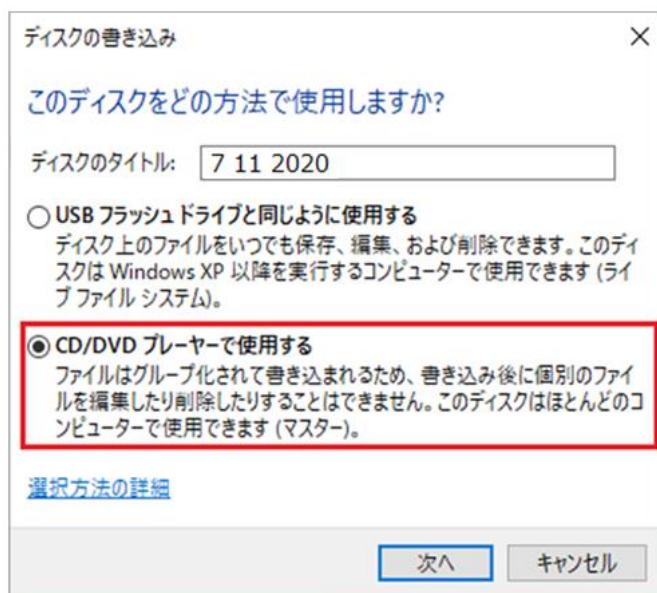


## STEP3：CD-Rへの「書き込み操作」

- 調査票ファイル（Excel）への御回答・保存が完了したら、「回答済」フォルダごと、同封の「提出用」とラベルに記載のあるCD-Rに「書き込み操作（保存）」してください。

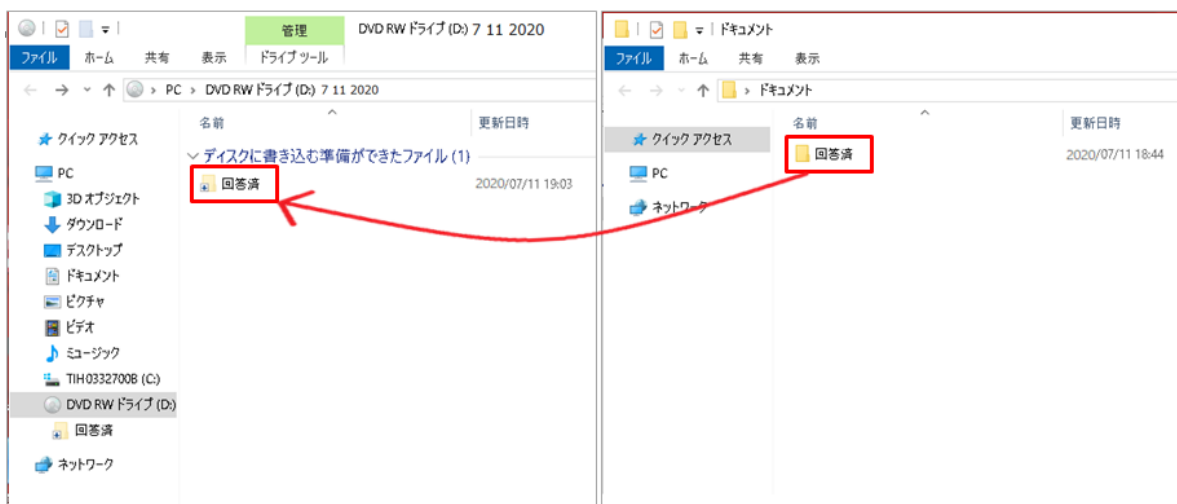
《書き込み操作方法（Windowsの場合）》

- ① CDをトレイに挿入すると「ディスクの書き込み」ウィザードが表示されます。「CD/DVD プレーヤーで使用する」にラジオボタンを変更してください。



裏面に続きます

② 回答した調査票の入ったフォルダをDVDドライブにドラッグアンドドロップします



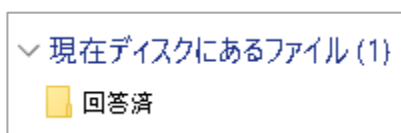
③ エクスプローラーの「DVDドライブ」を右クリック「ディスクに書き込む」をクリックしデータを書き込んでください。



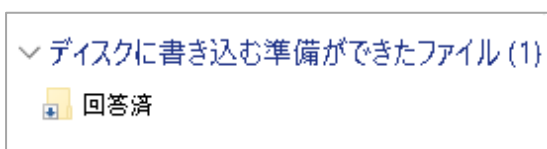
以上で、CD への書き込みは完了となります。

なお、ご送付頂く前に今一度下記をご確認ください。

◆書き込みが完了している状態。



◆書き込みが完了できていない状態（この場合、③の操作を再度行ってください）。





ご注意

・CDドライブ自体がCD-Rへの書き込み機能を持っていない場合は書き込みはできません。

#### STEP4：CD-Rを返送してください

- STEP3の作業を終えた「提出用」CD-Rを、同封の緩衝材袋に収納し、返信用封筒にて御提出ください。送料はかかりません。

【パスワード】	フリガナ	

※ パスワードは変更しないようお願いします。

御不明な点などございましたら、下記実施事務局までお問い合わせください。

#### コールセンターのご案内

### 経済構造実態調査 実施事務局

【電話番号】 ☎ 0120-800-636 (通話料無料)

(IP電話などフリーダイヤルに接続できない場合 03-6630-5960(有料))

【受付時間】 平日(土・日・祝日・年末年始を除く) 9:00~18:00

【ホームページ】 <https://www.kkj-st.go.jp>